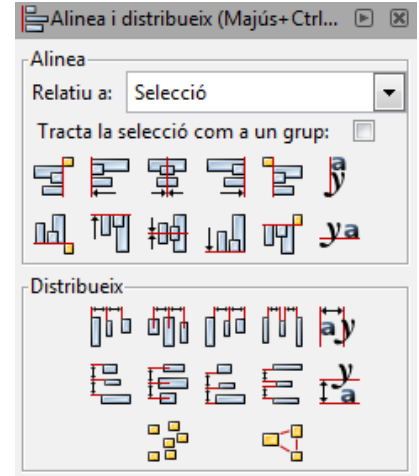


Inkscape II

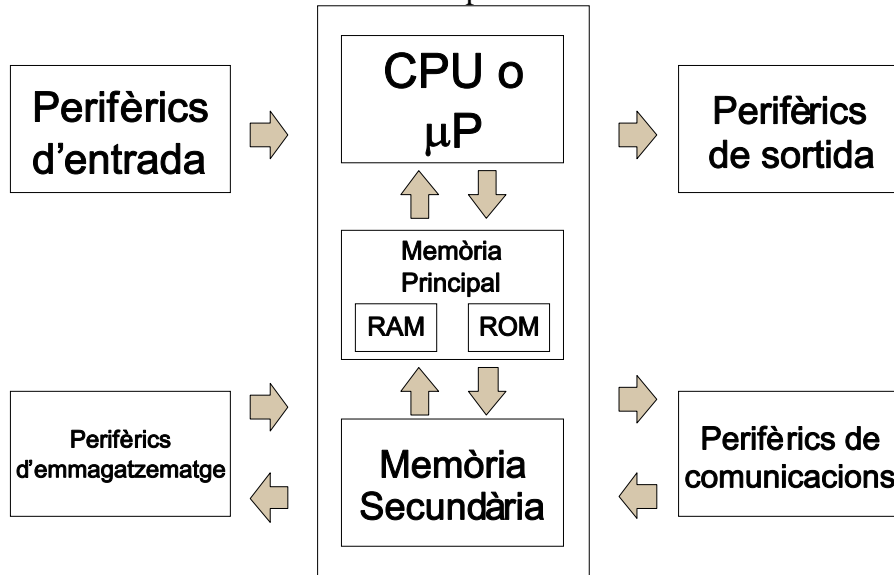
Alineació i distribució d'objectes

Un problema típic és com col·locar els objectes entre ells. L'opció d'alinejar i distribuir ens ajudarà en aquesta tasca.

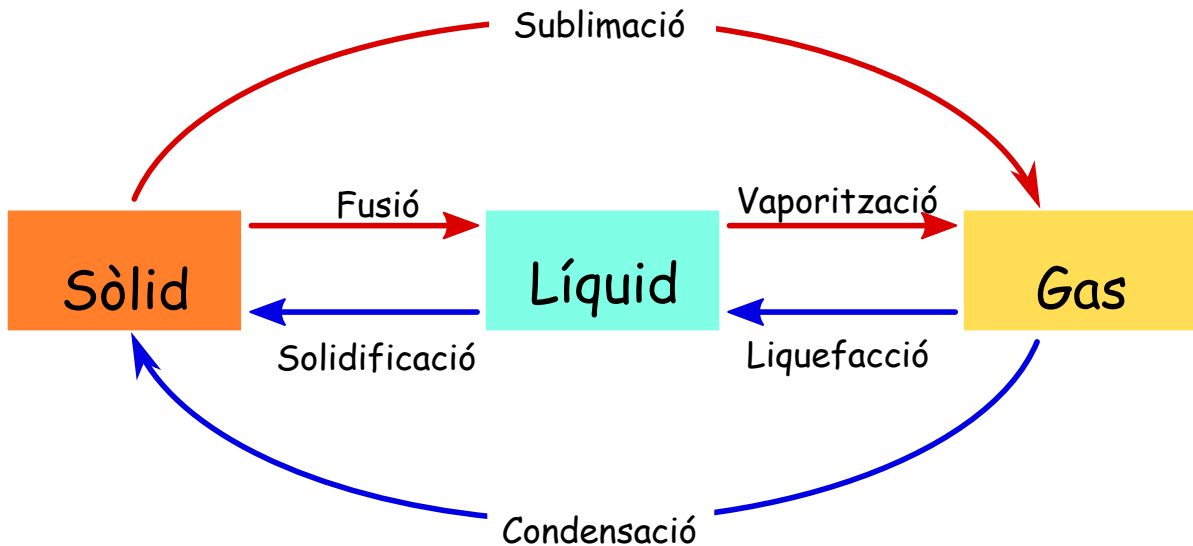
Les possibilitats de decidir en relació a que s'alineja també ens obren un munt de possibilitats. I si no ens fixem ens pot obrir un grapat de problemes.



1.- Fes el diagrama següent. Procura que les caixes quedin ben alineades i distribuïdes. Guarda-ho amb el nom "Estructura ordinador" dins la teva carpeta de treball.

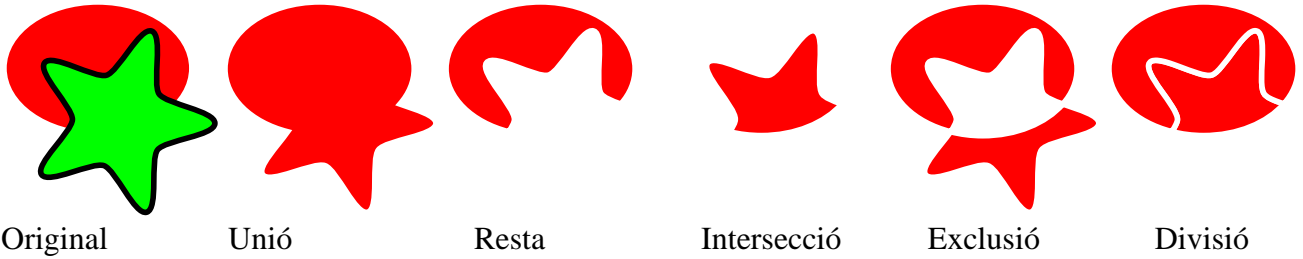


2.- Un altre diagrama. Guarda-ho amb el nom "Estats" dins la teva carpeta de treball.




Combinació de figures

Hi ha diferents formes de combinar figures per generar-ne de noves. Vegem-ho gràficament.

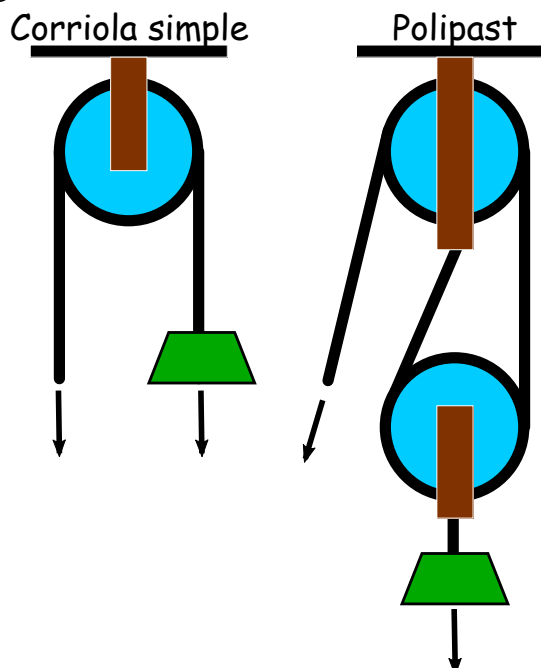


3.- Fes un dibuix com el següent. Guarda-ho amb el nom “cinema”.

Recomanació: Primer fes un sol fotograma a partir d'un rectangle i guarda-ho com a “fotograma”.



4.- Fes un dibuix com el següent. Guarda-ho amb el nom “corrioles”.



5.- Agafa un diagrama d'una altra assignatura i edita-ho amb inkscape. Guarda-ho amb el nom “diagrama”.